

## INFORMAÇÕES GERAIS DO FUNDO

**Nome:** Faria Lima Capital Recebíveis Imobiliários I – FII

**CNPJ:** 33.884.145/0001-51

**Código de Negociação:** FLCR11

**Data de constituição:** 22/10/2019

**Gestor:** Faria Lima Capital

**Administrador:** BRL Trust DTVM S/A

**Taxa de administração, gestão, controladoria, custódia e escrituração:** 1,0% a.a.

**Taxa de performance:** 20,0% do retorno total que exceder o benchmark, que é igual a IPCA + X, sendo “X” conforme Nota 1, abaixo. Para o primeiro semestre de 2022, o benchmark é de IPCA + 5,0%.

**Prazo:** indeterminado

**Patrimônio Líquido:** R\$ 64.214.654,88

**Valor patrimonial da cota:** R\$101,35

**Valor de mercado da cota (29/04):** R\$98,23

**Cotas Emitidas:** 633.604

**Público-Alvo:** Investidores em geral

**Número de cotistas:** 1.979

**Objetivo do fundo:** Obtenção de renda e ganho de capital por meio da aquisição de CRI, observados os critérios de elegibilidade definidos no Regulamento

**Classificação ANBIMA:** FII Títulos e Valores Mobiliários/ Gestão Ativa

## NOTAS DO GESTOR

### INVESTIMENTOS

O FLCR11 encerrou o mês de abril com **97,4% de alocação** (vs. 96,8% em março), sendo R\$59,2 milhões em CRI (90,2% dos ativos) e R\$4,7 milhões em cotas de FII de CRI (7,2% dos ativos). Os CRI do FLCR11 possuíam no final do mês uma taxa média ponderada de IPCA + 9,3% a.a. para os R\$43,7 milhões em CRI indexados ao IPCA (66,6% dos ativos) e CDI + 6,5% a.a. para os R\$15,5 milhões em CRI indexados ao CDI (23,6% dos ativos).

### DISTRIBUIÇÃO DE PROVENTOS

Em 13/05/2022, foram distribuídos **rendimentos de R\$1,60 por cota** do FLCR11, um *dividend yield* (para R\$100/cota) de 1,60% a.m. (19,2% a.a.), equivalente a 191,8% do CDI no mês de abril.

No período de 12 meses, o *dividend yield* acumula 15,7% (para R\$100/cota). Comparativamente a uma aplicação em CDI tributada em 15,0%, que rendeu 6,0% no período, o retorno obtido pelos investidores que subscreveram as cotas na primeira integralização da Oferta foi de 259,2% sobre tal aplicação (vide Nota 2).

O valor patrimonial da cota no final de abril estava em R\$101,35, versus R\$101,00 em março, representando um retorno total para os investidores de 1,93% no mês (proventos mais variação do PU da cota), o equivalente a 231,2% do CDI (Tabela 3). Com o desempenho de abr/22, a rentabilidade total acumulada para os cotistas desde a primeira integralização foi de 29,6% (Gráfico 1/ Tabela 3), 293,9% em relação ao CDI líquido de 15,0% de IR.

### COMENTÁRIOS SOBRE CRI DA CARTEIRA

CRI Calçada Vogue: Tivemos a boa notícia de que o administrador judicial apresentou, nos autos da recuperação judicial, a relação de credores. O crédito referente ao CRI Calçada Vogue foi reconhecido como extraconcursal (portanto não sujeito ao plano de recuperação judicial) e foi excluído da relação de credores quirografários.

As parcelas mensais do CRI Calçada Vogue continuam sendo pagas regularmente nas respectivas datas de vencimento, sendo estes pagamentos feitos sem a utilização do fundo de reserva. O gestor está trabalhando no sentido de minimizar quaisquer riscos de perdas para os investidores.

**Nota 1.** Para o cálculo de X, conforme o artigo 21 do regulamento, (a) caso a média do *yield* anual do IMAB5 no semestre anterior (“IMAB5”) seja menor que 1% ao ano, X = 2%; (b) caso a média do IMAB5 fique entre 1% e 4% ao ano, X = média do IMAB5 + 1%; (c) caso a média IMAB5 fique entre 4% e 5% ao ano, X = 5%; e (d) caso a média do IMAB5 seja maior ou igual a 5% ao ano, X = IMAB5. A taxa de performance é provisionada mensalmente no último dia do mês e paga semestralmente no semestre consecutivo.

**Nota 2.** A rentabilidade histórica do fundo não representa e nem deve ser considerada, a qualquer momento e sob qualquer hipótese, como promessa, garantia ou sugestão de rentabilidade futura

**NÚMERO DE COTISTAS E LIQUIDEZ**

O FLCR11 está disponível a investidores em geral, e não somente a investidores qualificados, desde a publicação do Prospecto, em 11/05/2021. O número de cotistas do FLCR11 se elevou de 167 em mai/2021 para 1.979 em abr/22. No fechamento de abril, o FLCR11 possuía 810 investidores (40,8%) com até 10 cotas; 1.578 investidores (79,8%) com até 100 cotas; 348 investidores (17,5%) entre 101 e 999 cotas e 53 investidores (2,7%) com 1.000 ou mais cotas. Durante o mês de abril, o FLCR11 apresentou elevação no volume de negociações versus o mês de março, conforme a tabela abaixo.

**TABELA 1: MERCADO SECUNDÁRIO E EVOLUÇÃO DO Nº DE COTISTAS**

Mês	Volume Financeiro	Volume Médio Diário	Total Cotas Negociadas	Média/ Dia Cotas Neg.	Negócios	Nº de Investidores
abr/22	R\$ 3.052.920	R\$ 160.680	31.168	1.640	3.694	1.979
mar/22	R\$ 2.073.462	R\$ 94.248	21.093	959	2.216	1.908
fev/22	R\$ 6.498.952	R\$ 342.050	65.039	3.252	3.923	1.774
jan/22	R\$ 7.480.957	R\$ 356.236	73.496	3.500	3.503	1.482
dez/21	R\$ 7.466.432	R\$ 355.544	74.439	3.545	2.767	903
nov/21	R\$ 2.928.243	R\$ 133.102	29.133	1.387	2.145	683
out/21	R\$ 7.476.330	R\$ 356.016	73.843	3.516	2.693	495
set/21	R\$ 1.621.580	R\$ 77.218	16.101	767	755	380
ago/21	R\$ 1.289.449	R\$ 61.402	12.882	586	869	326
<b>Média</b>	<b>R\$ 4.343.471</b>	<b>R\$ 209.845</b>	<b>43.157</b>	<b>2.064</b>	<b>2.194</b>	

Fontes: Clube do FII (liquidez) e BRL (número de investidores)

**TABELA 2: DEMONSTRAÇÃO DE RESULTADO**

Mês	nov/21	dez/21	jan/22	fev/22	mar/22	abr/22
<b>Rendimento de CRI</b>	<b>822.027,95</b>	<b>811.456,04</b>	<b>753.954,23</b>	<b>635.349,48</b>	<b>896.941,97</b>	<b>959.870,55</b>
Receita de Juros	365.060,51	376.267,81	390.933,98	379.907,42	564.630,97	492.755,19
Receita de Correção Monetária	456.967,44	435.188,23	363.020,25	255.442,06	332.311,00	467.115,36
MTM	(22.642,03)	12.207,12	101.079,08	717.438,86	17.566,17	302.157,81
Apreciação mensal cotas FII	(99.114,90)	133.692,18	130.860,35	(135.699,22)	86.308,74	(44.780,41)
Ganho líq. na venda de cotas de FII	-	-	-	(5.255,40)	-	(5.026,15)
Proventos Cotas FII	56.299,63	66.094,04	79.345,30	45.754,52	51.762,80	59.115,80
Rendimento Ativos de liquidez	4.371,34	12.973,45	17.731,09	19.204,20	18.346,89	11.627,47
Despesas operacionais	(43.649,49)	(54.865,76)	(188.524,26)	(199.739,91)	(32.752,22)	(58.130,90)
<b>Resultado – regime de competência</b>	<b>717.292,50</b>	<b>981.557,07</b>	<b>894.445,79</b>	<b>1.082.307,93</b>	<b>1.038.174,35</b>	<b>1.229.860,32</b>
<b>Resultado – regime de caixa</b>	<b>843.018,48</b>	<b>843.064,69</b>	<b>803.035,34</b>	<b>650.867,30</b>	<b>923.922,74</b>	<b>969.211,89</b>
<b>RENDIMENTOS DISTRIBUÍDOS</b>	<b>800.000,00</b>	<b>885.000,00</b>	<b>727.338,94</b>	<b>670.301,39</b>	<b>849.029,36</b>	<b>1.013.766,40</b>
R\$/ Cota <sup>1</sup>	1,60	1,77	1,38	1,10	1,34	1,60
Dividend Yield (R\$100/cota)	<b>1,60%</b>	<b>1,77%</b>	<b>1,38%</b>	<b>1,10%</b>	<b>1,34%</b>	<b>1,60%</b>
<b>Rentabilidade Total (DY + delta PU)</b>	<b>1,43%</b>	<b>1,93%</b>	<b>1,73%</b>	<b>1,90%</b>	<b>0,79%</b>	<b>1,93%</b>
Rentabilidade Total (a.a.)	17,15%	23,11%	20,78%	22,76%	9,51%	23,15%
<b>PU final do período</b>	<b>100,21</b>	<b>100,37</b>	<b>100,73</b>	<b>101,54</b>	<b>101,00</b>	<b>101,35</b>
Número de Cotistas	683	903	1.482	1.773	1.908	1.979
Saldo de Cotas Integralizadas (2)	500.000	500.000	500.000	500.000	633.604	633.604

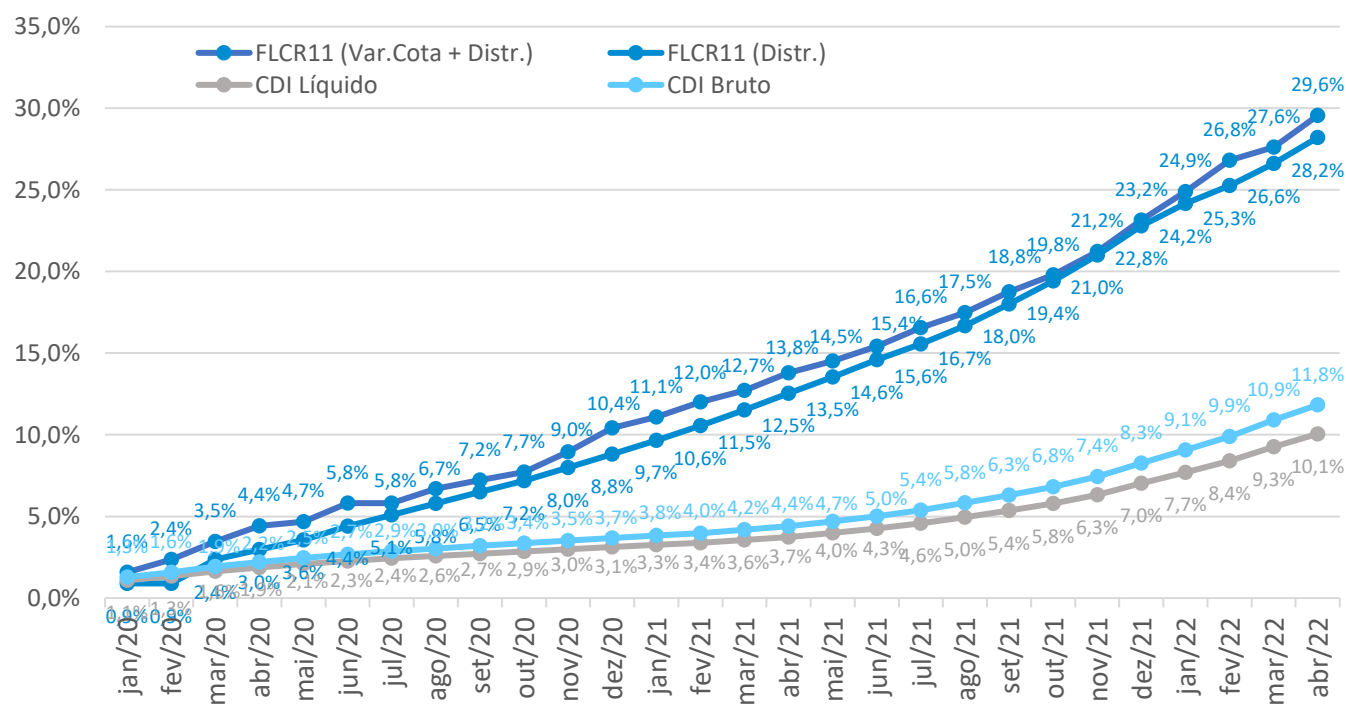
1. Os proventos são distribuídos até o 10º dia útil do mês seguinte. A partir de dez/20, o anúncio dos proventos passou a ser feito até o 5º dia útil do mês seguinte

2. Não inclui os 133.604 recibos FLCR13 e FLCR14 que foram convertidos em março em novas cotas FLC11.

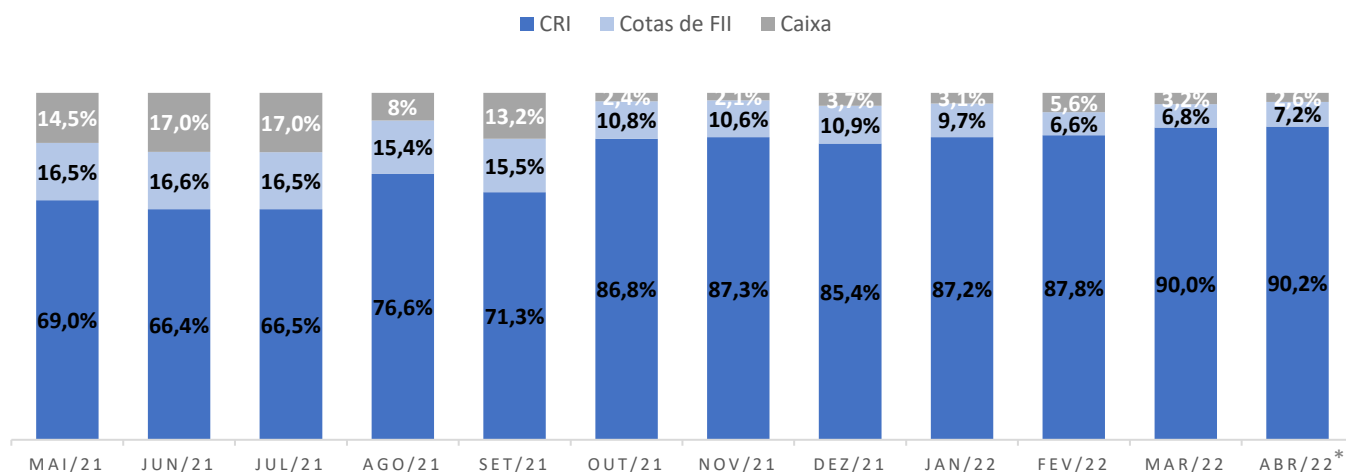
**TABELA 3: PROVENTOS E RENTABILIDADE TOTAL**

Mês	Proventos Distribuídos	Div Yield - R\$100/cota	Var.% PU cota no mês	Rent. Total (1)	Var.% CDI	% do CDI	% CDI Líq. - Gross Up (2)	Var.% CDI Líq. Acum.	Proventos Acum. (3)	Rent. Total Acum. (4)
abr/22	1,60	1,60%	0,35%	1,93%	0,83%	231,2%	272,0%	10,06%	28,21%	29,56%
mar/22	1,34	1,34%	-0,54%	0,79%	0,93%	85,5%	100,5%	9,27%	26,61%	27,61%
fev/22	1,10	1,10%	0,81%	1,90%	0,76%	251,2%	295,5%	8,40%	25,27%	26,80%
jan/22	1,38	1,38%	0,35%	1,73%	0,73%	236,4%	278,2%	7,70%	24,17%	24,90%
dez/21	1,77	1,77%	0,16%	1,93%	0,77%	250,4%	264,6%	7,03%	22,78%	23,15%
nov/21	1,60	1,60%	-0,16%	1,43%	0,59%	243,6%	286,6%	6,33%	21,01%	21,22%
out/21	1,40	1,40%	-0,36%	1,03%	0,49%	211,3%	248,6%	5,80%	19,41%	19,79%
set/21	1,33	1,33%	-0,06%	1,26%	0,44%	284,3%	334,5%	5,36%	18,01%	18,76%
ago/21	1,12	1,12%	-0,19%	0,92%	0,43%	214,7%	252,6%	4,96%	16,68%	17,49%
jul/21	0,97	0,97%	0,16%	1,12%	0,36%	315,3%	370,9%	4,58%	15,56%	16,56%
jun/21	1,06	1,06%	-0,15%	0,90%	0,31%	292,3%	343,9%	4,26%	14,59%	15,43%
mai/21	1,00	1,00%	-0,28%	0,71%	0,27%	261,5%	307,7%	3,98%	13,53%	14,52%

(1) Rentabilidade Total (proventos + variação do PU da cota) no mês para o cotista; (2) Equipara a Rentabilidade Total mensal da cota do FLCR11 com uma aplicação em CDI, retida por prazo acima de 720 dias, líquida de IR de 15%; (3) Distribuição acumulada para os cotistas que realizaram a primeira integralização, em 22/10/19; (4) Rentabilidade Total Acumulada para os cotistas que realizaram a primeira integralização, incorporando os proventos pagos até o período à variação da cota.

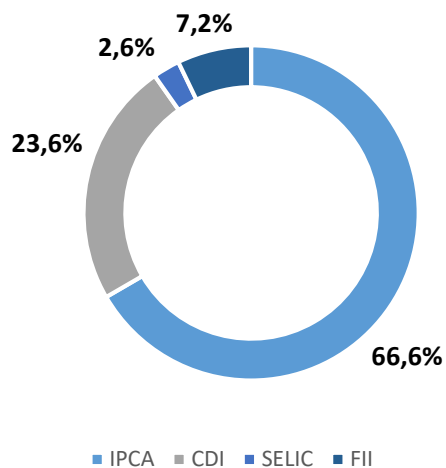
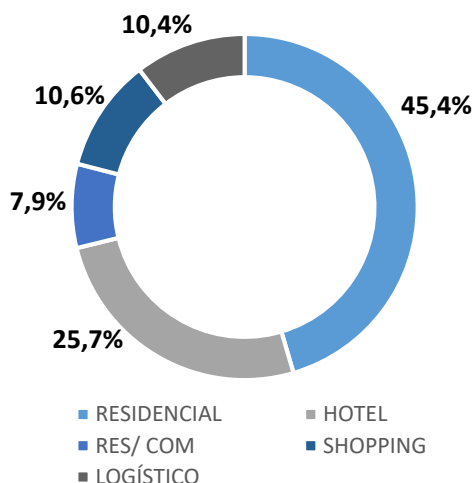
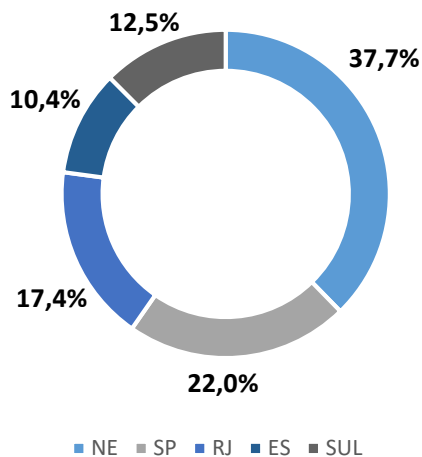
**GRÁFICO 1: RENTABILIDADE ACUMULADA**


Os CRI adquiridos pelo FLCR11 até o final de abril refletem uma taxa média ponderada de IPCA + 9,3% a.a. para os R\$43,7 milhões em CRI indexados ao IPCA (66,6% dos ativos) e CDI + 6,5% a.a. para os R\$15,5 milhões em CRI indexados ao CDI (23,6% dos ativos). A *duration* da carteira de CRI é de 3,0 anos e o LTV médio ponderado está em 40,5%. O percentual aplicado em FII de CRI ficou em 7,2% dos ativos e o caixa remanescente em 2,6%. A liquidez é aplicada em um fundo que deverá aplicar, direta ou indiretamente, exclusivamente em títulos de emissão do Tesouro Nacional e/ou Banco Central do Brasil. A rentabilidade nominal nos últimos 12 meses foi de 100,8% do CDI.

**GRÁFICO 2: ALOCAÇÃO DOS INVESTIMENTOS (% DOS ATIVOS)**


\*O fundo adquiriu cotas de FII de CRI nos últimos dias do mês destacado, que foram liquidados nos primeiros dias do mês seguinte. No fechamento desse mês, o fundo tinha no ativo (i) caixa no montante a ser aplicado na compra de cotas de FII de CRI, a ser pago nos primeiros dias úteis do mês seguinte e (ii) o saldo destas cotas de FII de CRI adquiridos, mas ainda não pagos. Para evitar dupla contagem, foi subtraído do saldo do caixa o custo das cotas dos FII investidos.

O gráfico 3 considera o percentual em relação ao total de ativos aplicados e os gráficos 4 e 5 consideram exclusivamente o percentual em relação ao total de CRI investidos.

**GRÁFICO 3: INDEXADORES**

**GRÁFICO 4: SEGMENTO**

**GRÁFICO 5: DISTRIBUIÇÃO GEOGRÁFICA**


**TABELA 4: ATIVOS – CARACTERÍSTICAS GERAIS**

Ativo	Emissor	Série/ Emissão	Total Emissão (MM)	Invest. FLCR11	% do PL	Index	Taxa	LTV	Vcto	Duration (em anos)	Segmento	UF
CRI Chemin	Habitasec	228ª/1ª	R\$ 14,50	R\$ 6,98	10,9%	CDI	8,75%	37,0%	set/27	2,6	Residencial	SP
CRI JPS IV	Habitasec	259ª/1ª	R\$ 70,00	R\$ 6,26	9,7%	IPCA	6,50%	39,9%	jun/36	6,6	Shopping	BA
CRI Codepe	Habitasec	162ª/1ª	R\$ 64,83	R\$ 6,16	9,6%	IPCA	7,67%	38,2%	out/29	3,6	Logística	ES
CRI Colmeia R	Habitasec	177ª/1ª	R\$ 23,00	R\$ 5,83	9,1%	IPCA	10,00%	36,0%	jan/23	0,7	Residencial	CE
CRI Colmeia LG	Habitasec	240ª/1ª	R\$ 29,41	R\$ 5,58	8,7%	IPCA	12,00%	78,6%	fev/25	2,4	Residencial	CE
CRI Calçada	Habitasec	183ª/1ª	R\$ 30,00	R\$ 5,17	8,0%	IPCA	12,00%	31,1%	dez/24	2,3	Hoteleiro	RJ
CRI B&B	Habitasec	184ª/1ª	R\$ 10,20	R\$ 5,16	8,0%	IPCA	7,50%	19,3%	ago/31	4,4	Hoteleiro	RJ
CRI Rosewood	Truesec	486ª/1ª	R\$ 105,00	R\$ 4,92	7,7%	IPCA	7,50%	62,0%	nov/33	5,3	Hoteleiro	SP
CRI Manhattan	Habitasec	196ª/1ª	R\$ 77,50	R\$ 4,65	7,2%	IPCA	12,00%	39,3%	dez/24	1,4	Res/ Com	CE/PI
CRI Embraed I	Habitasec	180ª/1ª	R\$ 80,00	R\$ 4,14	6,4%	CDI	4,00%	21,9%	dez/25	1,7	Residencial	PR
CRI Spot	Habitasec	172ª/1ª	R\$ 12,00	R\$ 2,28	3,5%	CDI	5,00%	47,8%	ago/23	1,0	Residencial	PR
CRI Longitude	Habitasec	168ª/1ª	R\$ 45,00	R\$ 1,13	1,8%	CDI	5,00%	47,3%	nov/23	0,8	Residencial	SP
CRI Embraed II	Habitasec	198ª/1ª	R\$ 30,00	R\$ 0,97	1,5%	CDI	5,50%	6,0%	ago/26	1,9	Residencial	SC
FII RECR11	REC	-	-	R\$ 4,62	7,2%	-	-	-	-	-	-	-
FII	Outros	-	-	R\$ 0,07	0,1%	-	-	-	-	-	-	-
Caixa	-	-	-	R\$ 1,71	2,6%	-	-	-	-	-	-	-

\* Patrimônio Líquido no último dia útil de fev/22 acrescido dos recursos integralizados no âmbito da 2ª Emissão de Cotas do FLCR

## APRESENTAÇÃO DOS ATIVOS

Em seguida, breve descrição de cada um dos CRI que compõem o portfólio do FLCR11. Principais garantias, remuneração, participação percentual atualizada em relação ao PL total e os códigos dos ativos.

### CRI Chemin - Habitasec



**Devedora:** Chemin Incorporadora S/A

**Remuneração:** CDI + 8,75% ao ano (taxa de aquisição)

**% do PL do FLCR11:** 10,9%

**Código do Ativo:** 21G0881444

Esse CRI tem seus recursos destinados à construção do Residencial Unique. O empreendimento está sendo desenvolvido em Pirassununga/SP, com previsão de entrega para fev/23. Como garantias, foi alienado o imóvel e cedidos os direitos creditórios de todas as unidades do projeto, de vendas já realizadas e futuras. A estrutura também conta com aval dos sócios e alienação fiduciária das cotas da SPE, além de fundo de reserva e fundo de obras. O LTV inicial da operação é de 33,9%.

### CRI JPS IV - Habitasec



**Devedora:** JPS Administração e Comércio Ltda.

**Remuneração:** IPCA + 6,5% ao ano

**% do PL do FLCR11:** 9,7%

**Código do Ativo:** 21F1076965

CRI em série única, cujos créditos lastro (CCI) representam contratos de locação firmados com lojistas do Jequitibá Plaza Shopping (Itabuna/BA). Como garantia, foi alienada a área onde está localizado o shopping. Além disso, a estrutura conta com cessão fiduciária de créditos imobiliários adicionais aos créditos lastro, fiança dos sócios, fundo de reserva e coobrigação da Cedente.

### CRI Codepe - Habitasec



**Devedora:** Transilva Transporte e Logística Ltda.

**Remuneração:** IPCA + 7,67% ao ano

**% do PL do FLCR11:** 9,6%

**Código do Ativo:** 19J0713613

CRI em Série Única, emitido com lastro em 5 CCI, que representam contratos de locação firmados com as empresas Arezzo, Zzab, PMI e a Transilva (proprietária do Imóvel). O imóvel foi alienado e o fluxo de recebimentos dos aluguéis cedido em garantia. A estrutura ainda conta com fiança dos sócios e fundo de reserva. O Imóvel objeto de garantia se trata do Centro Logístico Porto do Engenho e está localizado em Cariacica/ES.

**CRI Colmeia Rodes - Habitasec**


**Devedora:** Colmeia Dunas Empreendimentos Imobiliários Ltda.

**Remuneração:** IPCA + 10,0% ao ano

**% do PL do FLCR11:** 9,1%

**Código do Ativo:** 20A1026890

CRI com lastro em um financiamento imobiliário (CCB) concedido para o desenvolvimento de um empreendimento residencial. Como garantias, AF dos imóveis em estoque e cessão dos créditos das vendas das unidades. O imóvel objeto de financiamento e garantias mencionadas é o Edifício Rodes, a terceira fase do Complexo Residencial Living Resort, localizado em Fortaleza/CE. A estrutura ainda conta com um fundo de obras, AF de cotas da SPE e aval.

**CRI Colmeia Living Garden - Habitasec**


**Devedora:** Colmeia Living Garden Empreendimentos Imobiliários Ltda.

**Remuneração:** IPCA + 12,0% ao ano

**% do PL do FLCR11:** 8,7%

**Código do Ativo:** 21C0731381

CRI com lastro em um financiamento imobiliário concedido para o término da segunda fase do empreendimento Living Garden Residencial, localizado em Fortaleza/CE. Como garantias, AF dos imóveis em estoque e cessão dos créditos das unidades já comercializadas e vendas futuras. A estrutura ainda conta com fundo de obras, AF de imóvel adicional, AF de cotas da SPE e aval dos sócios e da Construtora Colmeia S/A.

**CRI Calçada Vogue - Habitasec**


**Devedora:** Calçada Empreendimentos Imobiliários S/A

**Remuneração:** IPCA + 12,0% ao ano

**% do PL do FLCR11:** 8,0%

**Código do Ativo:** 19L0906182

CRI tem como devedora a incorporadora Calçada, sendo garantido por alienação fiduciária de fração correspondente a 82,0% do imóvel que abriga o hotel Vogue Square e cessão fiduciária. A operação também conta com fundo de reserva e aval do sócio. O valor de avaliação do hotel oferecia um LTV inicial de 27,4%. O hotel foi inaugurado em 2016 e está localizado na Barra da Tijuca, cidade do Rio de Janeiro/RJ.

**CRI B&B Copacabana - Habitasec**


**Devedora:** B&B Hotels Brasil Hotelaria e Investimentos Ltda.

**Remuneração:** IPCA + 7,5% ao ano

**% do PL do FLCR11:** 8,0%

**Código do Ativo:** 21H0720107

CRI com lastro em créditos imobiliários decorrentes de Contrato de Locação Atípico. Um dos dois edifícios onde está localizado o hotel B&B Copacabana foi alienado em garantia e o fluxo do contrato de aluguel cedido para o cumprimento do serviço da dívida. A operação também conta com garantia da *holding* francesa B&B Hotels e um fundo de reserva de 2 PMT. O valor de avaliação do hotel oferece um LTV inicial de 18,7%.

**CRI Rosewood – True Securitizadora**


**Devedora:** BM Empreendimentos e Participações S/A

**Remuneração:** IPCA + 7,5% ao ano (taxa de aquisição)

**% do PL do FLCR11:** 7,7%

**Código do Ativo:** 21L0866334

CRI com lastro em créditos imobiliários provenientes de Debêntures emitidas pela BM Empreendimentos para quitação de dívida, desenvolvimento de parte do complexo hoteleiro e reembolso de obras. Como garantias: (i) alienação fiduciária dos imóveis; (ii) cessão fiduciária de todo o resultado financeiro da operação hoteleira; e (iii) constituição de fundos de reserva (2 PMT) e de despesas. O hotel está localizado dentro do Complexo Matarazzo, em SP, empreendimento classificado como de alto padrão.

## CRI Manhattan II - Habitasec



**Devedora:** Manhattan Incorporação e Construção Ltda.

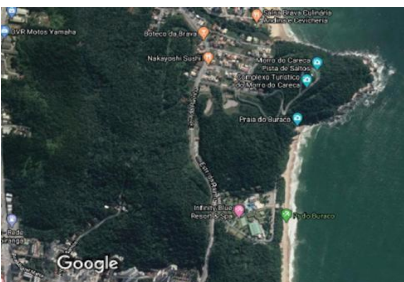
**Remuneração:** IPCA + 12,0% ao ano

**% do PL do FLCR11:** 7,2%

**Código do Ativo:** 20L0870667

Operação de antecipação de estoque pronto de dois empreendimentos do Grupo Manhattan. Um residencial localizado em Fortaleza/CE e um edifício comercial no centro de Teresina/PI. Foram alienadas todas as unidades em estoque dos dois empreendimentos, direitos creditórios de unidades vendidas e futuras vendas, além de imóveis do *landbank* do grupo, que perfaziam uma cobertura total de 296,8% em relação ao principal emitido, ou um LTV inicial de 33,7%.

## CRI Embraed I - Habitasec



**Devedora:** RTDR Participações S/A

**Remuneração:** CDI + 4,0% ao ano (taxa de aquisição)

**% do PL do FLCR11:** 6,4%

**Código do Ativo:** 19L0906443

AF de terreno com área total de 773,6 mil m<sup>2</sup>, avaliado em R\$ 500,5 milhões. Foi cedido o equivalente a 130,0% do saldo devedor em recebíveis. Tais créditos foram originados de nove empreendimentos desenvolvidos pela Embraed (prontos e em construção), incorporadora com forte atuação em Balneário Camboriú/SC. As garantias em conjunto proporcionam LTV de 23,1% e a estrutura ainda conta com aval dos acionistas e coobrigação da *holding*.

## CRI Spot - Habitasec



**Devedora:** SPOT Centro Empreendimentos Imobiliários SPE Ltda.

**Remuneração:** CDI + 5,0% ao ano

**% do PL do FLCR11:** 3,5%

**Código do Ativo:** 20B0797175

CRI emitido em série única. Operação de antecipação das vendas de unidades em estoque de um empreendimento residencial localizado na cidade de Londrina/PR. O projeto, denominado Spot Centro Residence, conta com 143 unidades e VGV potencial de R\$ 48,0 milhões. Foram alienadas 48 unidades em garantia, avaliadas em aproximadamente R\$ 16,4 milhões. A operação será liquidada com o fluxo das vendas dos imóveis dados em garantia. Como reforços de crédito, a estrutura conta com Fundo de Reserva e aval da acionista.

## CRI Longitude - Habitasec



**Devedora:** TAP ARP Empreendimentos Imobiliários e Participações Ltda.

**Remuneração:** CDI + 5,0% ao ano

**% do PL do FLCR11:** 1,8%

**Código do Ativo:** 19K1145467

CRI emitido em série única. Como garantia, foram alienadas unidades residenciais de empreendimentos prontos e entregues do estoque da incorporadora, além de terrenos de propriedade dos sócios. Os imóveis estão localizados no interior de São Paulo, nas cidades de São José do Rio Preto, Indaiatuba e Itupeva. O recebimento bruto das vendas será cedido em garantia para amortização dos CRI. A estrutura ainda conta com aval dos sócios e da *holding* e alienação das cotas da Devedora, além de reforços de liquidez.

## CRI Embraed II - Habitasec



**Devedora:** RTDR Participações S/A

**Remuneração:** CDI + 5,5% ao ano

**% do PL do FLCR11:** 1,5%

**Código do Ativo:** 19L0906443

Além do imóvel compartilhado com o CRI Embraed I, o CRI 198 conta com garantia adicional de um galpão de produção e estoque da Embraed. Mensalmente, a razão entre os direitos creditórios e a parcela vincenda do CRI deverá ser de, no mínimo, 150,0%. Tais créditos foram originados de empreendimentos desenvolvidos pela Embraed. As garantias em conjunto proporcionam LTV de 6,6% e a estrutura ainda conta com aval e coobrigação.

## ENTREVISTAS COM O GESTOR

Nos *links* que seguem estão disponíveis algumas entrevistas (“*lives*”) promovidas por diversos canais especializados em fundos de investimento imobiliários. Através dessas conversas, o público tem a oportunidade de conhecer um pouco mais da Faria Lima Capital, sua estratégia da gestão, as características dos ativos da carteira do FLCR11, além das perspectivas para a indústria de fundos imobiliários e especificamente dos FII de CRI, entre outros assuntos.

- (i) FII Fácil (15/mar/22): <https://youtu.be/OMkBVPre3Y>
- (ii) FII Fácil (16/dez/21): <https://youtu.be/xnW5sY5irT4>
- (iii) Professor Baroni (30/ago/21): <https://www.youtube.com/watch?v=-VEnoPs6Au4>
- (iv) Clube FII (16/ago/21): <https://www.youtube.com/watch?v=ITm6UMJpQjE>
- (v) Tradersclub (04/ago/21): <https://www.youtube.com/watch?v=PWA6OnGaoFc>
- (vi) Losnak & Carter (29/jul/21): <https://www.youtube.com/watch?v=u5oJYw6bCpw>
- (vii) FII Fácil (29/jun/21): <https://www.youtube.com/watch?v=YWTxilmolbq>
- (viii) Genial Investimentos (24/jun/21): [https://www.youtube.com/watch?v=VCR\\_I2SRx8A](https://www.youtube.com/watch?v=VCR_I2SRx8A)
- (ix) TV Infomoney (17/jun/21): <https://www.youtube.com/watch?v=XsxiiUmGqr8>



### Contato:

vpnogueira@farialimacapital.com.br  
Av. Brigadeiro Faria Lima, 2.894 cj. 91  
São Paulo, SP CEP 01451-902  
<http://farialimacapital.com.br/>

## DISCLAIMER

Este boletim tem caráter meramente informativo, destina-se aos cotistas do fundo, e não deve ser entendido como análise de valor mobiliário, material promocional, solicitação de compra ou venda, oferta ou recomendação de qualquer ativo financeiro ou investimento. Recomendamos consultar profissionais especializados e independentes para eventuais necessidades e questões relativas a aspectos jurídicos tributários e de sucessão. As informações veiculadas, os valores e as taxas, são referências; as datas e as condições indicadas no material não serão atualizadas. As referências aos produtos e serviços são meramente indicativas e não consideram os objetivos de investimento, a situação financeira, ou as necessidades individuais e particulares dos destinatários. O objetivo de investimento não constitui garantia ou promessa de rentabilidade. Os dados acima consistem em uma estimativa e não asseguram ou sugerem a existência de garantia de resultados ou informações nele contidas. Adicionalmente, não se responsabilizam por decisões dos investidores acerca do tema contido neste material nem por ato ou fato de profissionais e especialistas por ele consultados. A rentabilidade obtida no passado não representa garantia de rentabilidade futura. Fundos de Investimento não são garantidos pelo administrador do fundo, gestor da carteira, por qualquer mecanismo de seguro, ou ainda, pelo Fundo Garantidor de Crédito (FGC). Ao investidor é recomendada a leitura cuidadosa do regulamento do fundo, com especial atenção para as cláusulas relativas ao objetivo e a política de investimento do Fundo, bem como as disposições do regulamento que tratam dos fatores de risco a que este está exposto. Os riscos eventualmente mencionados neste material não refletem todos os riscos, cenários e possibilidades associados ao ativo. O investimento em determinados ativos financeiros pode sujeitar o investidor a significativas perdas patrimoniais. Ao investidor cabe a Responsabilidade de se informar sobre todos os riscos, previamente à tomada de decisão sobre investimentos. Ao investidor caberá a decisão final, sob sua única e exclusiva responsabilidade, acerca dos investimentos e ativos mencionados neste material. Para obter informações sobre objetivo, público-alvo e riscos, consulte o regulamento do Fundo. São vedadas a cópia, distribuição ou a reprodução total ou parcial deste material, sem a prévia expressa concordância do administrador e do gestor do Fundo.