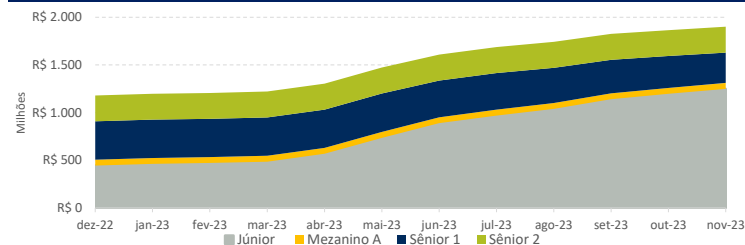


Mezanino A	dez-22	jan-23	fev-23	mar-23	abr-23	mai-23	jun-23	jul-23	ago-23	set-23	out-23	nov-23
Valor Principal de Referência Mezanino A	1,00	1,00	1,00	1,00	1,00	1,00	1,00	1,00	1,00	1,00	1,00	1,00
Valor Principal de Referência Anterior Mezanino A	1,00	1,00	1,00	1,00	1,00	1,00	1,00	1,00	1,00	1,00	1,00	1,00
Valor Unitário de Referência Mezanino A	1,00	1,00	1,01	1,01	1,02	1,02	1,01	1,01	1,01	1,02	1,04	1,06
Valor Unitário de Referência Corrigido Mezanino A	1,00	1,00	1,01	1,01	1,02	1,02	1,01	1,01	1,01	1,02	1,04	1,06
VUR Corrigido Antes da Amortização Mezanino A	1,00	1,00	1,01	1,01	1,02	1,02	1,01	1,01	1,01	1,02	1,04	1,06
Metas de Amortização de Principal Mezanino A	-	-	-	-	-	-	-	-	-	-	-	-
Limites Superiores de Remuneração Mezanino A	-	-	-	-	-	-	-	-	-	-	-	-
Metas de Amortização Mezanino A	-	-	-	-	-	-	-	-	-	-	-	-

	dez-22	jan-23	fev-23	mar-23	abr-23	mai-23	jun-23	jul-23	ago-23	set-23	out-23	nov-23
CCB com Prazo Superior a 1 Ano	4,25%	3,42%	3,76%	2,47%	1,98%	0,84%	0,00%	2,43%	3,64%	4,24%	6,05%	8,35%
Alocação Mínima em Direitos Creditórios (%PL)	72,06%	79,39%	83,30%	98,06%	97,96%	99,20%	90,66%	89,44%	89,85%	93,13%	92,55%	87,38%
Relação Mínima	175,22%	177,88%	179,37%	181,15%	193,77%	218,24%	244,72%	256,91%	271,76%	292,92%	307,38%	322,20%
Reserva de Liquidez	30,12%	28,48%	23,53%	8,34%	8,19%	7,09%	14,11%	16,05%	15,33%	13,10%	10,46%	15,47%

EVOLUÇÃO DO PATRIMÔNIO LÍQUIDO



PATRIMÔNIO LÍQUIDO E COTAS

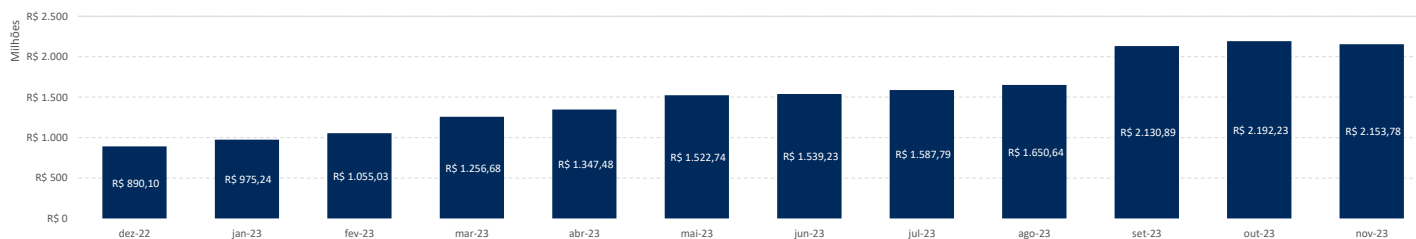
Sênior	R\$ 590.033.268,34	31,04%
Mezanino	R\$ 61.857.269,42	3,25%
Júnior	R\$ 1.249.216.725,44	65,71%
Total	R\$ 1.901.107.263,19	100,00%



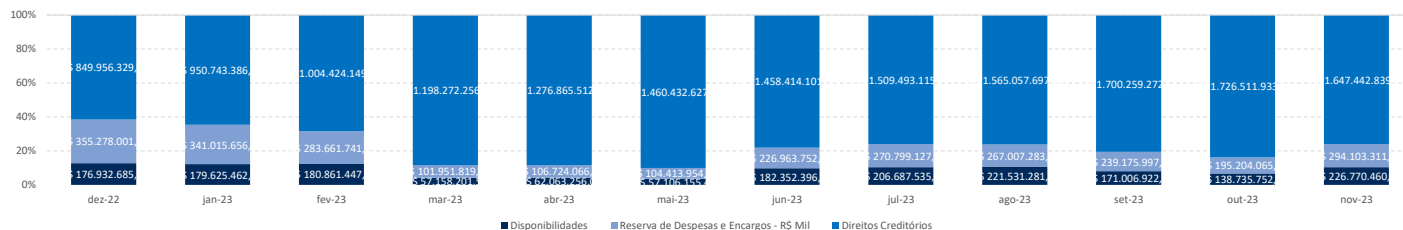
Relatório Mensal

PERFIL DA CARTEIRA

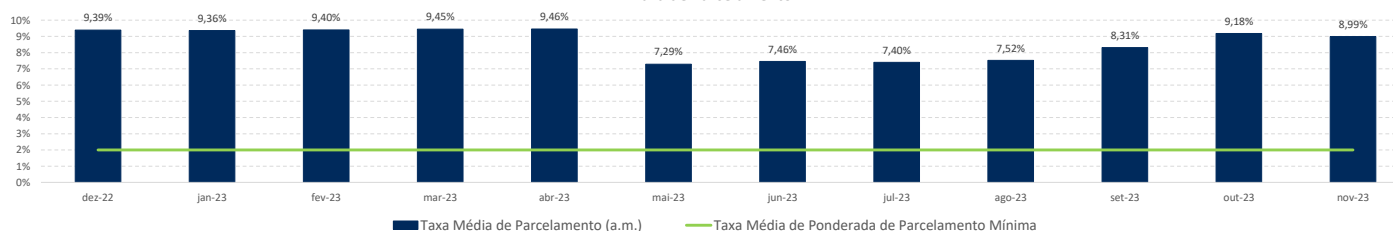
Tamanho da Carteira



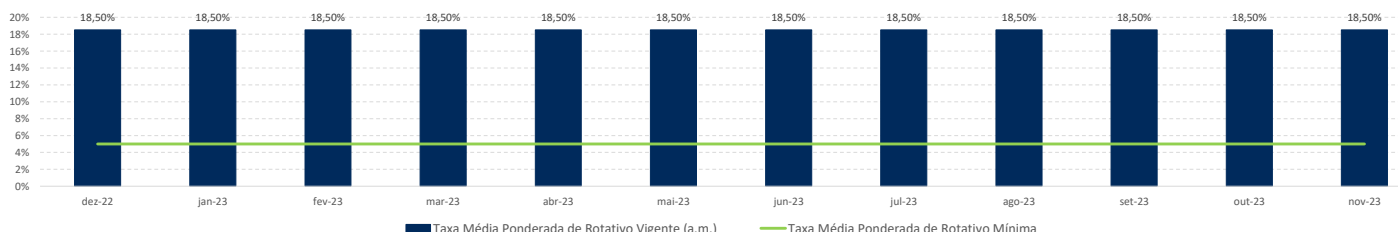
Composição da Carteira (%)



Taxa de Parcelamento



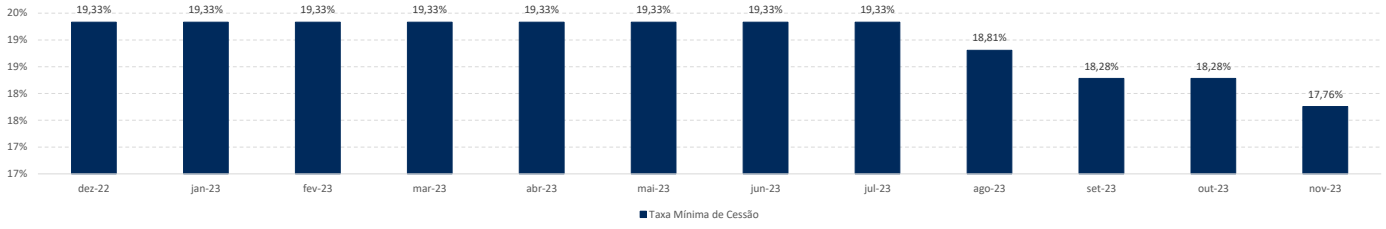
Taxa de Rotativo



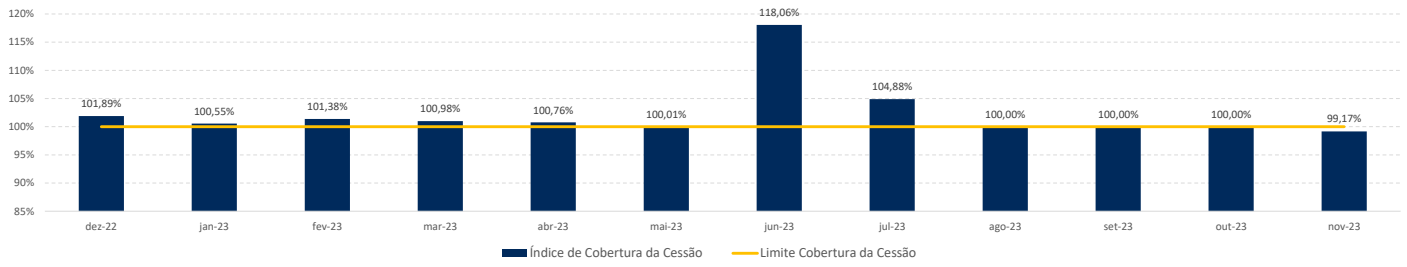


PERFORMANCE DA CARTEIRA

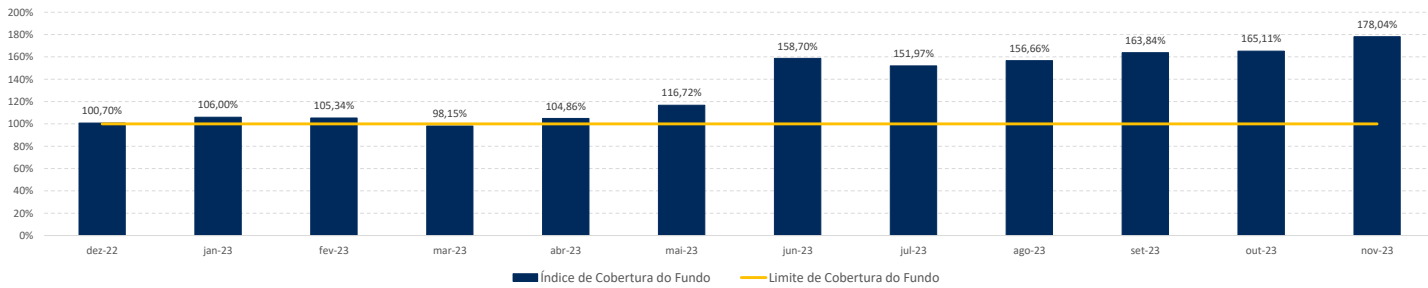
Taxa Mínima de Cessão



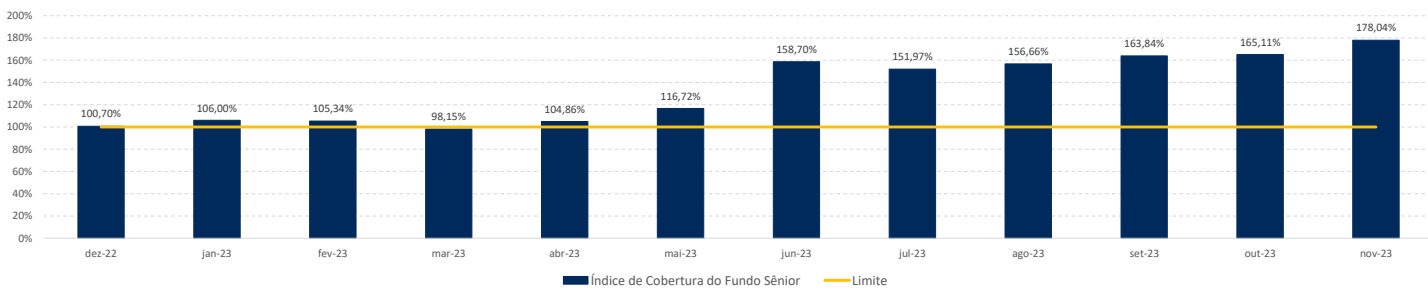
Índices de Cobertura de Cessão



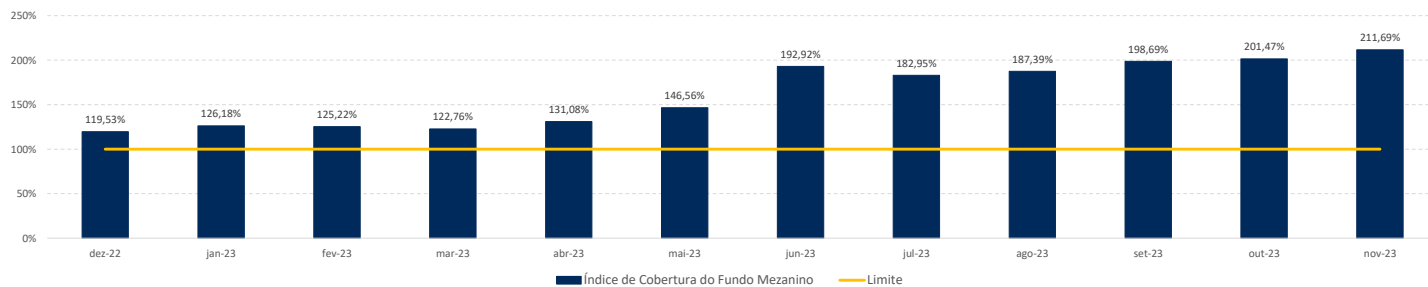
Índices de Cobertura do Fundo



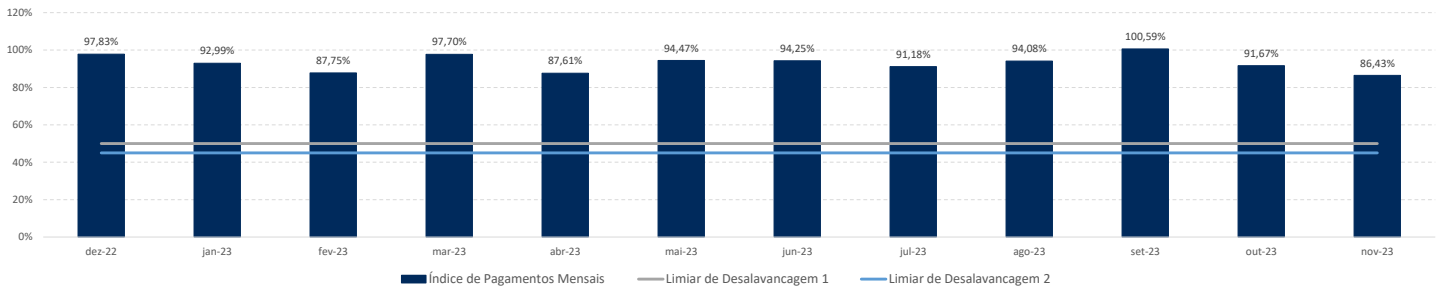
Índice de Cobertura Senior



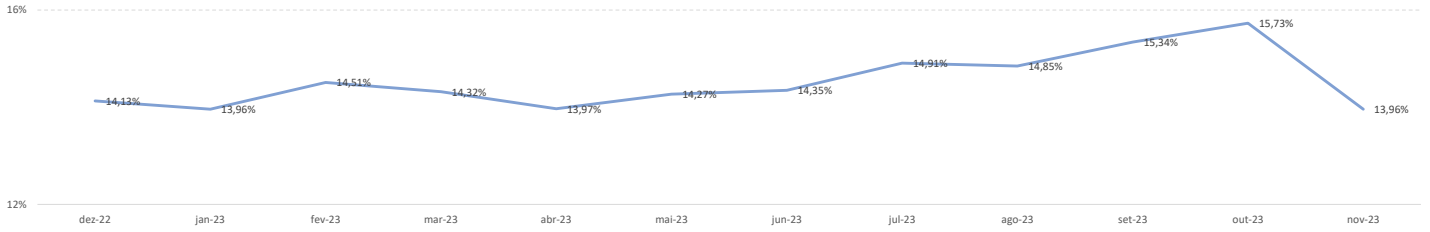
Índice de Cobertura Mezanino



Índice de Pagamentos Mensais



Índice de atrasos



CONTATO

RI
 Mercado de Capitais
 +55(11) 4431-1000
mc@empirica.com.br

A Empírica Investimentos Gestão de Recursos Ltda não comercializa e distribui cotas de fundo de investimentos em qualquer outro ativo financeiro. Os Fundos de Investimento não contam com garantia do administrador, do gestor da carteira, de qualquer mecanismo de seguro ou Fundo Garantidor de Crédito - FGC. A rentabilidade divulgada não é líquida de impostos. A rentabilidade obtida não representa garantia de rentabilidade futura. O Fundo de Investimento em Direitos Creditório está sujeito a ter significativas perdas patrimoniais para seus cotistas, podendo inclusive acarretar perdas superiores ao capital aplicado e a consequente obrigação do cotista de aportar recursos adicionais para cobrir o prejuízo do fundo. É recomendável a leitura cuidadosa do prospecto e regulamento do fundo de investimento pelo investidor antes de aplicar seus recursos.

